

## Nye oplysninger om indvandreres uddannelsesniveau reducerer antallet af ghettoområder

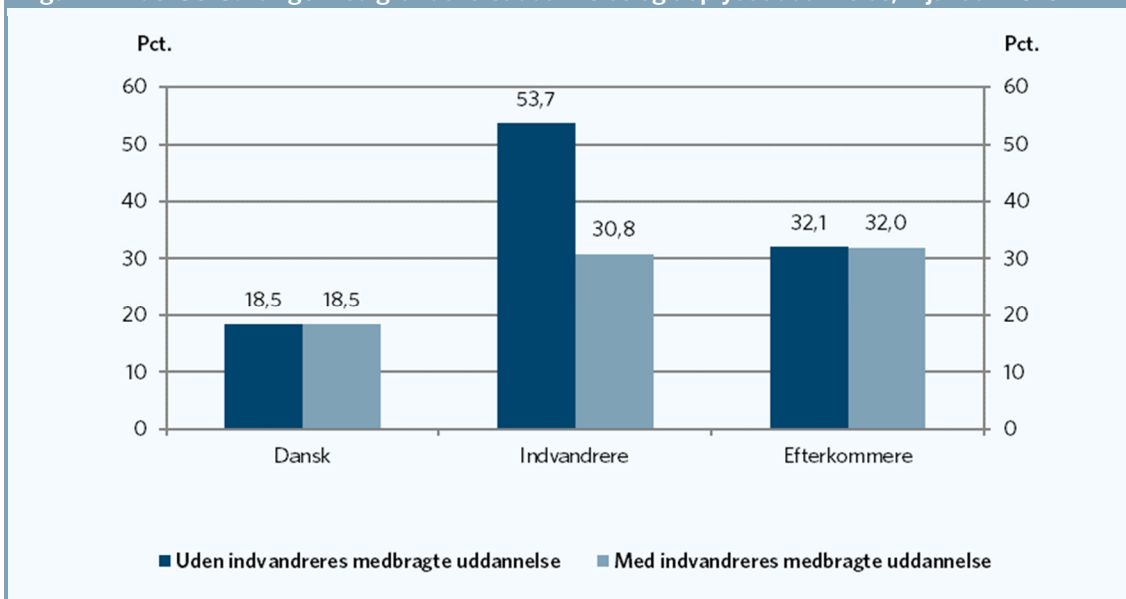
Danmarks Statistik har sammen med Rockwool fondens forskningsenhed indsamlet oplysninger om indvandreres medbragte uddannelse. Indsamlingen af de nye oplysninger er dels sket via selvrapporтерet uddannelsesoplysninger<sup>1</sup> og dels via imputering, dvs. hvor man tildeler indvandrere uden uddannelse en uddannelse efter en statistisk algoritme.

Blandt de ca. 177.000 indvandrere i Danmark, der manglede uddannelsesoplysninger i 2016, har 65.000 indvandrere besvaret oplysningerne, mens ca. 111.000 indvandrere har fået imputeret en uddannelse, hvilket svarer til 63 procent.

Ministeriet for Transport, Bygnings- og Boligministeriet offentliggør og udvælger hvert år antallet af ghettoområder ud fra fem kriterier i forhold til beboerne. De fem kriterier er: andelen, der er arbejdsmarkedet, andelen af indvandrere og efterkommere fra ikke-vestlige lande, andel af dømte, gennemsnitlig indkomst samt andelen af beboere uden uddannelse, dvs. med en grundskoleuddannelse eller uoplyst uddannelse.

De nye oplysninger om indvandreres medbragte uddannelse betyder, at færre indvandrere mangler uddannelsesoplysninger. Det betyder, at færre indvandrere vil være i kategorien "grundskoleuddannelse eller uoplyst uddannelse" jf. figur 1. Blandt alle indvandrere i Danmark reduceres andelen med enten en grundskoleuddannelse eller uoplyst uddannelse fra 54 til 31 procent grundet de nye oplysninger.

Figur 1. Andel 30-59-årige med grundskoleuddannelse og uoplyst uddannelse, 1. januar 2016



Kilde: AE ud fra DST-registerdata.

Ser man på de 25 boligområder, der 1. december 2016 blev defineret som ghettoområder, så har det stor betydning, om man bruger de nye oplysninger med indvandreres medbragte uddannelse eller ej.

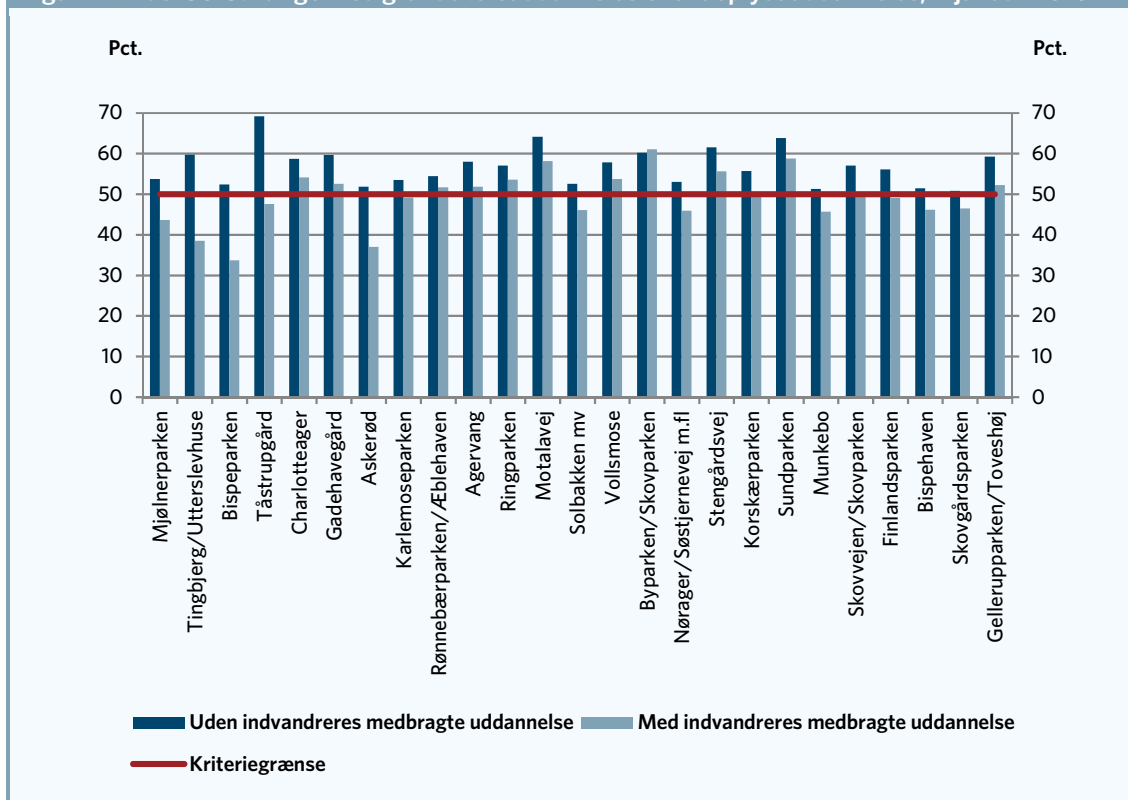
AE har beregnet andelen af beboere i områderne i alderen 30-59 år, der kun har en grundskoleuddannelse incl. uoplyst uddannelse med de nye data, hvor man har medtaget oplysningerne om indvandreres medbragte uddannelse.

Alle 25 ghettoområder fra ghettolisten fra 1. december 2016 har mindst 50 procent beboere i alderen 30-59 år med en grundskoleuddannelse eller en uoplyst uddannelse med de oprindelige uddannelsesoplysninger, der primært dækker uddannelse taget i Danmark.

<sup>1</sup> Der er brugt 3 kilder: webbaseret spørgeskema via e-boks, dataindsamling på sprogcentre samt indhentning af oplysninger fra STAR via jobcentrene.

Medtager man de nye oplysninger om indvandreres medbragte uddannelse, så er det blot 11 af de 25 ghettoområder, hvor mindst halvdelen af beboeren i alderen 30-59 år har en grundskoleuddannelse eller en uoplyst uddannelse. I mange boligområder falder andelen med en grundskoleuddannelse eller en uoplyst uddannelse til omkring 40 procent på. Se figur 2.

Figur 2. Andel 30-59-årige med grundskoleuddannelse eller uoplyst uddannelse, 1. januar 2016



Anm: Områderne er identificeret ud fra data fra BL samt DST. Enkelte afdelinger i områderne har ikke været mulige at identificere. Første søjle viser andelen af beboerne med en grundskole (incl. uoplyst) med de oprindelige data for uddannelsesniveau pr. 1. januar 2016 beregnet af Transport, Bygnings- og boligministeriet liste over ghettoområder 1. december 2016. Anden søjle viser andelen incl. de nye oplysninger om indvandreres medbragte uddannelse (enten besvaret eller imputeret) beregnet af AE.

Kilde: AE ud fra DST-registerdata samt Transport, Bygnings- og boligministeriet liste over ghettoområder 1. december 2016.

Ser man på de lovfastsatte kriterierne for, at de 25 områder i 2016 blev udpeget som ghettoområder<sup>2</sup>, og man samtidig medtager de nye indsamlede oplysninger om indvandreres medbragte uddannelse, så ville ghettolisten pr. 1. december 2016 på 25 områder blive reduceret med 13 områder til 12 ghettoområder. Det er den automatiske reduktion af listen der sker, hvis man havde brugt oplysningerne om indvandreres medbragte uddannelse og fastholdt grænsen på andelen en grundskoleuddannelse eller en uoplyst uddannelse på 50 procent. Se tabel 1.

<sup>2</sup> Jf. almenboligloven §61a.

**Tabel 1. Liste over ghettoområder pr. 1. december 2016, hvis man havde brugt oplysninger om indvandreres medbragte uddannelse**

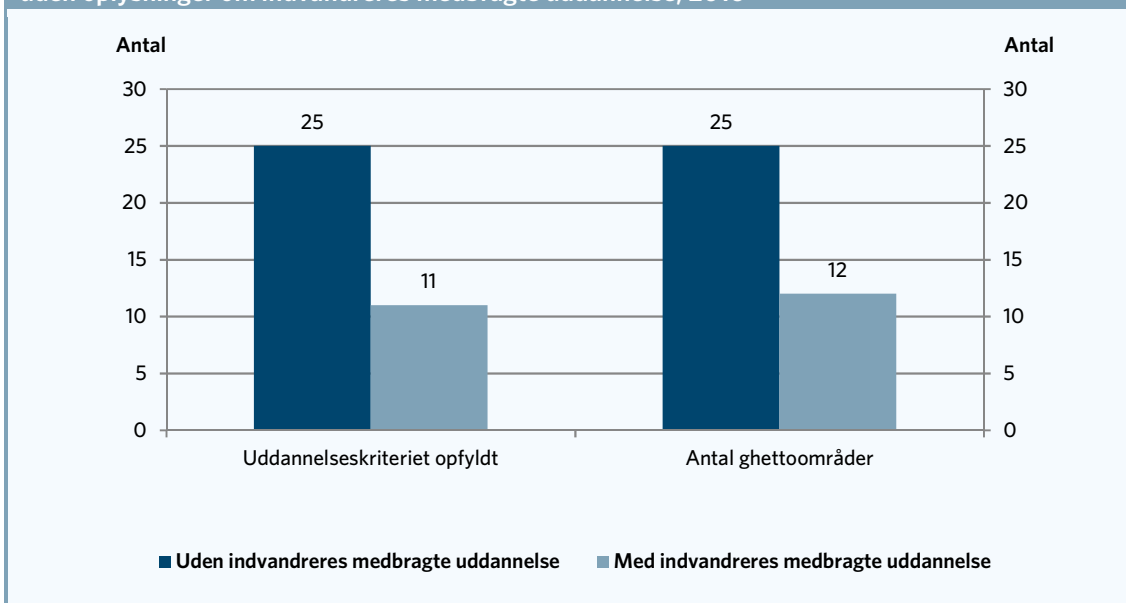
	Udenfor arbejds- markedet	E&I ikke- vestlige	Dømte	Kun grund- skole	Gns. Indkomst	Kriterier opfyldt	Stadig ghettom- råde?
	> 40 %	> 50 %	> 2,7 %	> 50 %	< 55 %		
			Pct.				
Mjølnerparken	43,9	82,6	2,6	43,6	51,3	3	Ja
Tingbjerg/Utterslev- huse	28,2	72,5	2,0	38,5	52,7	2	Nej
Bispeparken	30,3	59,8	1,9	33,7	54,5	2	Nej
Tåstrupgård	31,4	66,4	2,3	47,6	52,3	2	Nej
Charlotteager	38,2	53,6	2,8	54,1	56,4	3	Ja
Gadehavegård	42,0	57,3	2,5	52,6	56,1	3	Ja
Askerød	29,9	51,0	2,7	37,0	71,2	2	Nej
Karlemoseparken	40,7	52,7	1,9	49,2	66,6	2	Nej
Rønnebærparken/Æb- lehaven	41,3	43,8	3,3	51,7	63,5	3	Ja
Agervang	46,7	56,0	2,5	51,9	60,0	3	Ja
Ringparken	46,1	55,3	2,5	53,5	56,6	3	Ja
Motalavej	45,1	46,1	3,2	58,2	57,3	3	Ja
Solbakken mv	42,1	50,3	2,2	46,1	61,7	2	Nej
Vollsmose	51,2	68,0	3,2	53,7	57,1	4	Ja
Byparken/Skovparken	53,7	45,2	2,9	61,1	58,6	3	Ja
Nørager/Søstjernevej m.fl	48,0	61,7	2,0	45,9	60,4	2	Nej
Stengårdsvej	47,7	65,4	2,7	55,6	59,8	4	Ja
Korskærparken	42,8	52,4	1,8	49,3	65,6	2	Nej
Sundparken	55,0	68,7	1,7	58,8	58,2	3	Ja
Munkebo	42,1	59,2	1,7	45,7	66,9	2	Nej
Skovvejen/Skovparken	41,8	62,6	2,4	49,3	61,2	2	Nej
Finlandsparken	43,9	71,1	2,0	49,1	64,1	2	Nej
Bispehaven	44,3	66,4	2,6	46,1	59,6	2	Nej
Skovgårdsparken	41,8	68,3	1,8	46,5	61,7	2	Nej
Gellerupparken/ Toveshøj	52,0	80,8	4,0	52,3	55,7	4	Ja

Anm: Kolonne 5 viser andelen af 30-59-årige med en grundskoleuddannelse eller uoplyst uddannelse pr. 1. januar 2016, hvis man medtager oplysningerne om indvandreres medbragte uddannelse. De øvrige kolonner er fra Transport, Bygnings- og boligministeriet. Tallene er afrundet til 1 decimal.

Kilde: AE ud fra DST-registerdata samt tal fra Transport, Bygnings- og boligministeriet liste over ghettoområder 1. december 2016.

Figur 3 illustrerer, at man med de nye oplysninger om indvandreres medbragte uddannelse får reduceret antallet af områder, hvor mindst 50 procent af beboerne enten har en grundskoleuddannelse eller uoplyst uddannelse fra 25 til 11, og man samtidig ville få reduceret antallet af ghettoområder fra 25 til 12 områder.

**Figur 3. Antal boligområder, der opfylder uddannelseskriteriet og antal ghettoområder med og uden oplysninger om indvandreres medbragte uddannelse, 2016**



Kilde: AE ud fra DST-registerdata samt tal fra Transport, Bygnings- og boligministeriets liste over ghettoområder 1. december 2016.